


Ausleihe von elektronischen Medien in vier Schritten

Die Mediothek hat eine grosse Auswahl an deutsch- und englischsprachigen Büchern, Hörbüchern, Zeitschriften und Zeitungen. Diese können von allen Personen mit einer Hofwil-Mailadresse von überall her ausgeliehen werden. Wie das geht, erfährst du hier.

Schritt eins: Login einrichten

Wenn du noch kein Login für die Mediothek oder dein Passwort vergessen hast, kannst du das ganz einfach einrichten. Das machst du im Onlinekatalog unter www.mediothek.gymhofwil.ch.


Dort findest du oben rechts den Button 

Nun musst du ein Passwort festlegen. Dazu klickst du im Login auf „Passwort vergessen“ und gibst deine Hofwil-Mailadresse ein. Danach folgst du den Anweisungen im Mail.

Schritt zwei: Medien finden

Im Katalog findest du sowohl traditionelle Medien wie Bücher, DVDs und Maturaarbeiten als auch e-Books und Hörbücher. Nicht im Katalog sind e-Zeitungen und e-Zeitschriften/Magazine. Diese findest du direkt in der e-Thek.


Nach e-Medien kannst du entweder im [Katalog](#) oder in der [e-Thek](#) für deutschsprachige e-Medien bzw. in [OverDrive](#) für englischsprachige e-Medien suchen. Die Links findest du im Katalog im linken Seitenbereich.




Schritt drei: Medien ausleihen

Zum Ausleihen brauchst du dein Login der Mediothek. Du musst deine Bibliothek (Gymnasium Hofwil, Münchenbuchsee) auswählen. Die Kennung ist deine Mailadresse.

Schritt vier: Lesen oder hören

Zum Lesen auf dem Handy oder dem Tablet brauchst du die Onleihe 3-App  (deutsch) oder die [Libby-](#)

[App](#)  (englisch). Auf dem PC kannst du die Medien direkt im Browser nutzen. Eine Anleitung für den Tolino findest du [hier](#).

Tipps und Hinweise

Du kannst die Medien in deinem Konto verlängern. Nach Ablauf der Leihfrist verschwindet das Medium automatisch von deinem Konto. Die Ausleihe ist kostenlos.

Ausführliche Informationen zur Nutzung der digitalen Bibliothek findest du in der Broschüre „onleihe ganz einfach“, die in der Mediothek aufliegt oder unter Hilfe in der [e-Thek](#) und in [OverDrive](#).

Viel Lesespass wünscht

Barbara Meyer

Mediothek Gymnasium Hofwil